

NOUVEAUTÉS 1938

A lire
très attentivement

**A
CONSERVER**

INSTRUMENTS SCIENTIFIQUES
pour
**PHYSIOLOGIE
MÉDECINE
PSYCHOLOGIE
PNEUMOLOGIE**
11-12-13-14-15-16-17-18-19-20-21-22-23-24-25-26-27-28-29-30-31-32-33-34-35-36-37-38-39-40-41-42-43-44-45-46-47-48-49-50-51-52-53-54-55-56-57-58-59-60-61-62-63-64-65-66-67-68-69-70-71-72-73-74-75-76-77-78-79-80-81-82-83-84-85-86-87-88-89-90-91-92-93-94-95-96-97-98-99-100

**ÉTABLISSEMENTS
G. BOULITTE**
Société Industrielle Française de Spécialité Médicale
15 & 21, RUE BOUILLOT
PARIS-13^e
PLAGE D'IVRY 80-36-80-37
TÉLÉPHONE SOBELANS 80-36-80-37
Compte de Courrier Postaux
PARIS 10 524 04

BOULITTE G. 1938
Société Industrielle Française de Spécialité Médicale
15 & 21, RUE BOUILLOT
PARIS-13^e
PLAGE D'IVRY 80-36-80-37
TÉLÉPHONE SOBELANS 80-36-80-37

Monsieur le Docteur,
Nous soumettons à votre particulière attention quelques-uns de nos appareils, parmi les plus récents. Chacun d'eux, simple d'emploi et économique, répond à un besoin important; chacun d'eux est déjà utilisé et recommandé par un grand nombre de vos confrères. Profitez des prix actuels pour compléter votre outillage. Nous vous documenterons et vous ferons démontrer nos appareils, de qualité indiscutée, sur simple demande. Dans l'attente de votre réponse, veuillez agréer, Monsieur le Docteur, nos sentiments respectueux et dévoués.

G. Boulitte

- Ondes Courtes
- Diathermie
- Electrochirurgie
- Stéthoscope
- Cardiographie
- Cautère - Lumière
- Ultra-Violet
- Infra-Rouge
- Stérilisation


DES APPAREILS DÉJÀ **CLASSIQUES**
POUR DES MÉTHODES **MODERNES**

POSTE 15 M } **POSTE 8 M**
(1938)

LE SEUL AUTOMATIQUE } **ESSAYEZ - LE**
Puissance élevée }
Bon rendement } **PRIX RÉDUIT**

LES PLUS MODERNES

Vue du Poste à Ondes Courtes (15 M ou 8 M)



ACTINOTHERAPIE

ULTRA-VIOLET

RACHITISME
ANÉMIE

INFRA-ROUGE

NÉURALGIES
RHUMATISMES

La Lampe solaire (notice franco) permet d'effectuer avec d'heureux résultats les traitements d'Ultra-Violet ou d'Infra-Rouge

SIMPLICITÉ

PUISSANCE 500 Watts

ROBUSTESSE

EN SERVICE par MILLIERS

BONNE PRÉSENTATION

(avec pied support [acculatif])

BUDGET RÉDUIT



Les heureux résultats
obtenus constituent
pour la

Lampe Solaire

DE G. BOULITTE

la plus efficace propagande.



Lampe solaire

de G. BOULITTE (type 1938)

Boîte de crayons polymétalliques
pour Ultra-Violet

Boîte de crayons polymétalliques
pour Infra Rouge

Pied support de luxe

Mallette spéciale



CHAQUE APPAREIL EST LIVRÉ AVEC MODE
D'EMPLOI

DES APPAREILS VRAIMENT
MODERNES
POUR DES MÉTHODES
CLASSIQUES
DONNANT DES RÉSULTATS
SURS


POUR OBTENIR L'ERYTHEME

EXIGEZ EN


ULTRA - VIOLET

Les Lampes à Vapeur de MERCURE à
Allumage Automatique

CLAUDE LUMIÈRE



Vue de la lampe S. 300



Vue de la lampe S.400


EN THERAPEUTIQUE
EXIGEZ LA MARQUE **G. BOULITTE**

CATALOGUE FRANCO


SÉCURITÉ ABSOLUE (pas de mercure liquide)
GRANDE ROBUSTESSE (pas d'assurance ni d'emballage spécial)
RENDEMENT MAXIMUM
PRÉSENTATION DE 1^{er} ORDRE - 6 MODÈLES DIFFÉRENTS
LONGUE DURÉE - UN PROGRÈS DÉCISIF DE LA TECHNIQUE

EN ELECTRO-CHIRURGIE

Les Appareils BOULITTE équipent
les salles d'opérations les
plus modernes



LE **STEROTERM**
REMPLECE
LE **POUPINEL**



SÉCURITÉ - RAPIDITÉ

AUTOMATISME


CAPACITÉ

PRÉSENTATION

RENDEMENT

RÉGLAGE

PRIX REDUITS



EXIGEZ-LE ABSOLUMENT

Nouvelle Trousse Chirurgicale

de G. BOULITTE



en boîtier bakélite
entièrement stérilisable
au stéroterm de G. Boulitte

RÉSECTEUR PROSTATIQUE


de G. BOULITTE



APPAREIL


ELECTRO CHIRURGICAL

pour la Section
des brides pleurales



CAUTÈRE LUMIÈRE

TOUS SECTEURS ALTERNATIFS



DIATHERMIE



Diathermie Electrocoagulation C 4

Bistouri Electrique Haute fréquence

1
9
3
8



Diathermie Coagulation Haute Fréquence B 4

TOUS RENSEIGNEMENTS ET DÉMONSTRATIONS

Etab^l G. BOUILLETTE

15 à 21, Rue Bobillot

PARIS-13^e

Pour l'**AUSCULTATION**
employez **L'ULTRASTETHOSCOPE**

DE G. BOULITTE



Haute Fidélité

Amplification

Simplicité

Durée

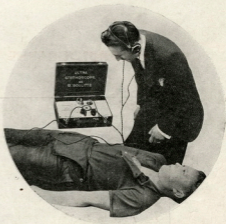
Cœur

Poumons

Vaisseaux

Obstétrique

Demandez une
démonstration qui
vous
convaincra




Electrocardiographe à Amplificateur

DE G. BOULITTE



Prise d'un tracé



- | | |
|--------------------------------|------------------------|
| 1. Amortisseur | 7. Bouton de Millivolt |
| 2. Tubes radio | 8. Dérivations |
| 3. Rhéostat | 9. Remise à zéro |
| 4. Chambre photographique | 10. Courant batteries |
| 5. Voltmètre | 11. Courant sujet |
| 6. Fenêtre de contrôle optique | 12. Porte des lampes |

Le plus moderne, journellement apprécié

Exemple de tracé obtenu avec le

PHONOCARDIOGRAPHE A AMPLIFICATEUR

de G. BOULITTE

